

Sunbeam Nova Portrait

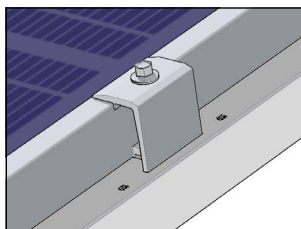
Product sheet



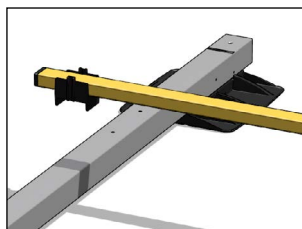
Zonnepanelen installeren? Begin met de basis!

Sunbeam Nova is een doordacht, TÜV-gecertificeerd montagesysteem voor het plaatsen van zonnepanelen op platte daken.

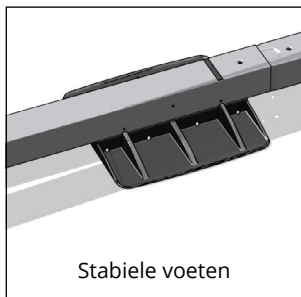
Door de slimme en stabiele constructie is een ultrasnelle montage mogelijk en worden de zonnepanelen optimaal en veilig ondersteund.



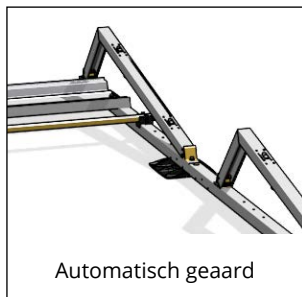
Universele eindklem



Trendsettende maatstok



Stabiele voeten



Automatisch geaard

Innovatieve kenmerken

Bij het Sunbeam Nova systeem zijn diverse oplossingen toegepast die elke professional zal waarderen:

- ondersteuning van het paneel over de gehele zijde
- geheel metalen constructie, voldoet aan NEN1010 wat betreft potentiaalvereffening / aarding
- 1 eindklem voor alle paneeldiktes
- compacte verpakkingen en weinig afval
- montage met 1 tool
- trendsettende maatstok voor snelle installatie
- flexibele ballastering, alleen daar waar het telt
- systeem kan worden geïnstalleerd nog zonder dat de zonnepanelen beschikbaar zijn

Sunbeam Nova is het ultieme montagesysteem voor platte daken.



Sunbeam Nova: nu ook beschikbaar in Portrait uitvoering

Sunbeam Nova Portrait

- De portrait versie van het Sunbeam Nova systeem is ontwikkeld voor zonnepanelen die vanwege hun lengte niet meer op de korte zijde ondersteund mogen worden.
- Het Portrait systeem ondersteunt de zonnepanelen op hun lange zijde en klemt ze vast op een kwart van de lengte. Dit is conform de garantievoorwaarden.
- Door slimme combinaties van onderdelen is er voor elke lengte paneel een systeem met een optimale dakbenutting. Bovendien is een looppad altijd mogelijk.

Algemene kenmerken	
gebruikte materialen	Zn/Al/Mg gecoat staal ('Magnelis'), RVS, aluminium, kunststof (HDPE)
geschikte daktypen	alle platte daken met bitumen, grind, folie (PVC, EPDM etc.); maximale helling 2 graden
geschikte modules	vrijwel elk merk, uitvoering, maat en type zonnepaneel
dakbelasting	wordt per project bepaald conform de Eurocode; varieert in de praktijk tussen ca. 12 en 20 kg/m ²
geschikte paneellengte	uitermate geschikt voor panelen met een lengte vanaf 2006 mm
garantie	10 jaar op de constructie
Nova Portrait	
paneelhoek	12 graden
rij-afstand	4200 4300 4400 4500 4600 4700 4800 4900 mm
geschikt voor paneellengte	2007-2082 2083-2133 2134-2184 2185-2235 2236-2286 2287-2337 2338-2388 2338-2388 mm